

# Coup de dé

## Ce dont tu as besoin





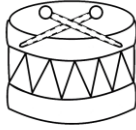





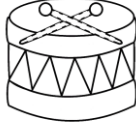





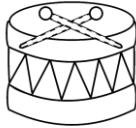

- Un dé
- Crayons/feutres
- Imprimer le document ci-joint (ou reproduire uniquement le tableau avec les chiffres)

## **Comment y jouer :**

Chaque joueur possède une feuille avec le tableau ci-joint. Le joueur le plus jeune commencera à jeter le dé. A chaque fois que le joueur obtient un chiffre avec le dé, il coloriera le dessin ou la case qui correspond en commençant par celui en première ligne. Le but du jeu est d'être le premier à avoir colorié tous les dessins de la première ligne horizontale ou des trois lignes horizontales.

## **D'autres variantes sont possibles :**

- ❖ Le but du jeu est d'être le premier à avoir colorié tous les dessins de la ligne verticale.
- ❖ Le but du jeu est d'être le premier à avoir colorié tous les dessins de la première ligne horizontale mais dans l'ordre croissant ou décroissant.

1	2	3	4	5	6
					
					
					

1	2	3	4	5	6
